



# J EXTRA

## Vetrine per gelato mantecato Scoop ice cream displays

TEMPERATURE RANGE  
-15° -20° C

IDEAL FOR  


### CARATTERISTICHE TECNICHE - Technical features

	J7 EXTRA	J9 EXTRA
Temperatura - Temperature	-15°C -20°C	-15°C -20°C
Gas refrigerante - Refrigerant gas	R290	R290
Classe climatica - Climate Class	4 (30°C-55%RH) L1	4 (30°C-55%RH) L1
Dimensioni (L x p x h) - Sizes (w x d x h)	1341 x 723 x 1253 mm	1656 x 723 x 1253 mm
Peso netto - Net weight	98 kg	110 kg
Peso lordo - Gross weight	119 kg	131 kg
Volume Netto - Net volume	264 l	357 l
Volume Lordo - Gross volume	317 l	423 l
Potenza - Power	500 W	540 W
Consumo - Consumption	9,7 kWh/24h	10 kWh/24h
<b>Campana montata - Assembled glass canopy</b>		
Dimensioni imballo (L x p x h) - Packaging sizes (w x d x h)	1420 x 760 x 1310 mm	1735 x 760 x 1310 mm
Dati per il trasporto - Transport data (20 ft - 40 ft - 40 hc - 13,60 mt)	12/24/48/27	9/20/40/22
<b>Campana smontata - Disassembled glass canopy</b>		
Dimensioni imballo (L x p x h) - Packaging sizes (w x d x h)	1420 x 760 x 1050 mm	1735 x 760 x 1050 mm
Dati per il trasporto - Transport data (20 ft - 40 ft - 40 hc - 13,60 mt)	24/48/48/54	18/40/40/44
Classe energetica - Energy efficiency class		



- ✓ **Più di 500.000 unità vendute nel mondo**  
Over 500.000 units sold in the world
- ✓ **Fino a 56 kg di gelato esposto**  
Up to 56 kg of exposed ice cream
- ✓ **Massima capienza del vano riserva**  
High volume in the storage compartment
- ✓ **Rispetto ambientale: Gas R290**  
Environmentally friendly: R290 Gas

### APPROFONDIMENTO - More details

**Evaporatore statico a pacco alettato (con resistenza di sbrinamento) + serpentina schiumata nelle pareti**  
Static pack evaporator (with defrosting heater) + evaporator coil foamed in the walls

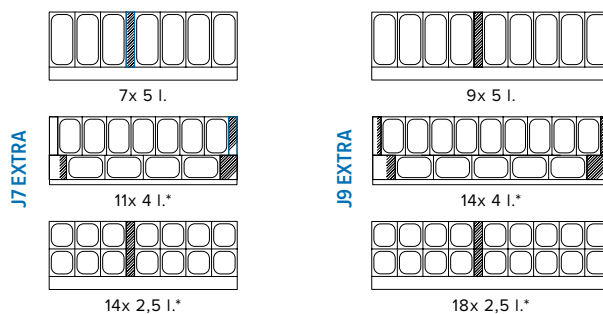
**Luce interna orizzontale a LED**  
Horizontal internal LED light

**Struttura superiore con vetri curvi basso emissivi e ribaltina**  
Upper curved glazed cabinet with low emissivity glasses and drop-leaf glass

**4 ruote pivotanti**  
4 pivoting wheels

**Sportello riserva auto-chiudente**  
Self-closing storage door

**OPTIONAL Possibilità di alloggiare nel vano espositivo due piani di vaschette di h 120 mm**  
OPTIONAL It is possible to install in the display area double layer of 120 mm height bins



\*Configurazione possibile con kit optional - Possible bins layout with optional kit

**Q.tà vaschette nel vano riserva - Number of bins in the storage compartment**  
24x 2,5 l. - 16x 4 l. - 12x5 l. - 6x 5,2 l.    36x 2,5 l. - 24x 4 l. - 16x 5 l. - 10x 5,2 l.

### ACCESSORI - Accessories

Cod.	Optional	Modelli - Models
2611009	Vaschetta inox da 2,5 l - 2,5 l stainless steel bin (180 x 165 x 120 mm)	TUTTI - ALL
2611001	Vaschetta inox da 4 l - 4 l stainless steel bin (156 x 258 x 150 mm)	TUTTI - ALL
2511001	Vaschetta inox da 5 l - 5 l stainless steel bin (360 x 165 x 120 mm)	TUTTI - ALL
8998276F	Kit supporti per 18 vaschette da 2,5 l - Support kit for 18 x 2,5 l bins	J7
8998277F	Kit supporti per 24 vaschette da 2,5 l - Support kit for 24 x 2,5 l bins	J9
8998621F	Kit 4 ruote pivotanti (2 con freno) - 4 pivoting wheel kit (2 with brake)	TUTTI - ALL
2222024671000	Kit lavaporzionario inox - Stainless steel scoop washer	TUTTI - ALL
8998543F	Kit supporti per vaschette 4 l - Support kit for 4 l bins	J7
8998544F	Kit supporti per vaschette 4 l - Support kit for 4 l bins	J9
4400710106000	Guarnizione 397x583 - 397x583 Gasket	TUTTI - ALL
2222544249000	Profilo maniglia ribaltina L=1262 - Handle profile of rear panel L=1262	J7
2222544250000	Profilo maniglia ribaltina L=1577 - Handle profile of rear panel L=1577	J9
3410600082500	Profilo guarnizione nero - Gasket black profile	TUTTI - ALL