

# Rimini, the taste of Italy.

Rimini, gusto italiano.

# Rimini, dual-temperature display for every need

...

Rimini, vetrina a doppia temperatura ideale per ogni esigenza.



7.5 L stainless steel cylindrical tub set  
Kit assetto carapine tonde in acciaio inox da 7,5 L



Simplified cleaning of the glasses  
Pulizia semplificata dei vetri



## Fresh Pastry

Pasticceria fresca



## Gelato

Gelato mantecato



## Ice lollies

Gelato su stecco



## Frozen Pastry

Pasticceria gelata





# Rimini White


Vetrina ventilata per gelato mantecato, su stecco e pasticceria  
Ventilated scoop ice cream, ice lollies and pastry displays



**TEMPERATURE RANGE**  
-25° +10° C

---

**IDEAL FOR**

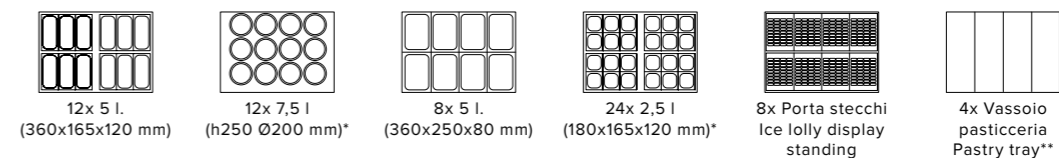


CARATTERISTICHE TECNICHE - TECHNICAL FEATURES

	RIMINI 12 W
Temperatura - Temperature	+10°C -25°C
Gas refrigerante - Refrigerant gas	R290
Classe climatica - Climate Class	4 (30°C-55%RH) G3
Dimensioni (L x p x h) - Sizes (w x d x h)	1206 x 963 x 1287 mm
Peso netto - Net weight	158 kg
Peso lordo - Gross weight	173 kg
Volume Netto - Net volume	210 l
Volume Lordo - Gross volume	303 l
Potenza - Power	1160 W
Consumo - Consumption	21,45 kWh/24h
Dimensioni imballo (L x p x h) - Packaging sizes (w x d x h)	1310 x 1070 x 1450 mm
Dati per il trasporto - Transport data (20 ft - 40 ft - 40 hc - 13,60 mt)	8/18/18/22
Classe energetica - Energy efficiency class	<b>D</b>

## Rimini 12 W

- ✓ **Ideale per ogni tipo di prodotto da pasticceria e gelateria (Dual-temp)**  
Ideal for any kind of product from pastry to ice-cream shop (Dual-temp)
- ✓ **Massima flessibilità espositiva**  
Maximum display flexibility
- ✓ **Doppia fila espositiva in soli 96 cm di profondità**  
Double display row in just 96 cm depth
- ✓ **Rispetto ambientale: Gas R290**  
Environmentally friendly: R290 Gas



\*Configurazione possibile con kit optional - Possible bins layout with optional kit  
\*\*Esclusa mensola pasticceria - Excluded pastry shelf



APPROFONDIMENTO - MORE DETAILS

**Evaporatore ventilato**  
Ventilated evaporator

**Struttura superiore con vetro stratificato e riscaldato**  
Upper structure with laminated and heated glass

**Apertura con ante scorrevoli in plexiglass**  
Opening with sliding plexiglass doors

**Luce interna orizzontale a LED**  
Horizontal internal LED light

**Sbrinamento a gas caldo**  
Hot gas defrosting


**4 ruote pivotanti (2 con freno)**  
4 pivoting wheels (2 with brake)

**Possibilità di alloggiare nel vano espositivo due piani di vaschette**  
It is possible to install in the display area double layer of bins



ACCESSORI - ACCESSORIES

Cod.	Optional	Models
2611015	Carapina inox da 7,5 l - 7.5 l stainless steel cylindrical tub	RIMINI 12
2611009	Vaschetta inox da 2,5 l - 2.5 l stainless steel bin (180 x 165 x 120 mm)	RIMINI 12
2511001	Vaschetta inox da 5 l - 5 l stainless steel bin (360 x 165 x 120 mm)	RIMINI 12
2611023	Vaschetta inox da 5 l - 5 l stainless steel bin (360 x 250 x 80 mm)	RIMINI 12
8932929	Supporto per 2 vaschette da 2,5 l - Support for 2x 2.5 l bins	RIMINI 12
1722809	Portastecchi - Ice lolly display standing	RIMINI 12
8808304	Kit 4 vassoio pasticceria inox - 4x Inox pastry tray kit	RIMINI 12
8808295	Kit assetto 12 carapine inox da 7,5 l - 7.5 l 12 stainless steel cylindrical tub set	RIMINI 12
8808314	Kit mensola pasticceria - Pastry shelf kit	RIMINI 12
8998019F	Kit lavaporzionario - Scoop washer kit	RIMINI 12



CARATTERISTICHE TECNICHE - TECHNICAL FEATURES

	RIMINI 16 W
Temperatura - Temperature	+10°C -25°C
Gas refrigerante - Refrigerant gas	R290
Classe climatica - Climate Class	4 (30°C-55%RH) G3
Dimensioni (L x p x h) - Sizes (w x d x h)	1506 x 963 x 1287 mm
Peso netto - Net weight	210 kg
Peso lordo - Gross weight	230 kg
Volume Netto - Net volume	270 l
Volume Lordo - Gross volume	387 l
Potenza - Power	1350 W
Consumo - Consumption	25,09 kWh/24h
Dimensioni imballo (L x p x h) - Packaging sizes (w x d x h)	1610 x 1070 x 1450 mm
Dati per il trasporto - Transport data (20 ft - 40 ft - 40 hc - 13,60 mt)	6/14/14/16
Classe energetica - Energy efficiency class	

## Rimini 16 W

✓ **Ideale per ogni tipo di prodotto da pasticceria e gelateria (Dual-temp)**

Ideal for any kind of product from pastry to ice-cream shop (Dual-temp)

✓ **Massima flessibilità espositiva**

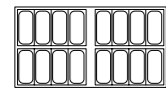
Maximum display flexibility

✓ **Doppia fila espositiva in soli 96 cm di profondità**

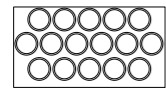
Double display row in just 96 cm depth

✓ **Rispetto ambientale: Gas R290**

Environmentally friendly: R290 Gas




16x 5 l.  
(360x165x120 mm)



16x 7,5 l  
(h250 Ø200 mm)\*



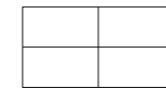
10x 5 l.  
(360x250x80 mm)



32x 2,5 l  
(180x165x120)\*



10x Porta stecchi  
Ice lolly display standing\*



4x Vassoio pasticceria  
Pastry tray\*\*

\*Configurazione possibile con kit optional - Possible bins layout with optional kit  
\*\*Esclusa mensola pasticceria - Excluded pastry shelf

APPROFONDIMENTO - MORE DETAILS

**Evaporatore ventilato**  
Ventilated evaporator

**Struttura superiore con vetro stratificato e riscaldato**  
Upper structure with laminated and heated glass

**Apertura con ante scorrevoli in plexiglass**  
Opening with sliding plexiglass doors

**Luce interna orizzontale a LED**  
Horizontal internal LED light

**Sbrinamento a gas caldo**  
Hot gas defrosting


**4 ruote pivotanti (2 con freno)**  
4 pivoting wheels (2 with brake)

**Possibilità di alloggiare nel vano espositivo due piani di vaschette**  
It is possible to install in the display area double layer of bins



ACCESSORI - ACCESSORIES

Cod.	Optional	Models
2611015	Carapina inox da 7,5 l - 7.5 l stainless steel cylindrical tub	RIMINI 16
2611009	Vaschetta inox da 2,5 l - 2.5 l stainless steel bin (180 x 165 x 120 mm)	RIMINI 16
2511001	Vaschetta inox da 5 l - 5 l stainless steel bin (360 x 165 x 120 mm)	RIMINI 16
2611023	Vaschetta inox da 5 l - 5 l stainless steel bin (360 x 250 x 80 mm)	RIMINI 16
8932929	Supporto per 2 vaschette da 2,5 l - Support for 2x 2.5 l bins	RIMINI 16
1722809	Portastecchi - Ice lolly display standing	RIMINI 16
8808296	Kit 4 vassoi pasticceria inox - 4x Inox pastry tray kit	RIMINI 16
8808294	Kit assetto 16 carapine inox da 7,5 l - 7.5 l 16 stainless steel cylindrical tub set	RIMINI 16
8808319	Kit 1/2 assetto 9 carapine inox da 7,5 l - 7.5 l 9 stainless steel cylindrical tub half set	RIMINI 16
8808291	Kit mensola pasticceria - Pastry shelf kit	RIMINI 16
8998019F	Kit lavaporzionate - Scoop washer kit	RIMINI 16



CARATTERISTICHE TECNICHE - TECHNICAL FEATURES

	RIMINI 22 W
Temperatura - Temperature	+10°C -25°C
Gas refrigerante - Refrigerant gas	R290
Classe climatica - Climate Class	4 (30°C-55%RH) G3
Dimensioni (L x p x h) - Sizes (w x d x h)	2006 x 963 x 1287 mm
Peso netto - Net weight	279 kg
Peso lordo - Gross weight	306 kg
Volume Netto - Net volume	359 l
Volume Lordo - Gross volume	515 l
Potenza - Power	1500 W
Consumo - Consumption	28,20 kWh/24h
Dimensioni imballo (L x p x h) - Packaging sizes (w x d x h)	2150 x 1070 x 1450 mm
Dati per il trasporto - Transport data (20 ft - 40 ft - 40 hc - 13,60 mt)	5/11/11/12
Classe energetica - Energy efficiency class	

## Rimini 22 W

✓ **Ideale per ogni tipo di prodotto da pasticceria e gelateria (Dual-temp)**

Ideal for any kind of product from pastry to ice-cream shop (Dual-temp)

✓ **Massima flessibilità espositiva**

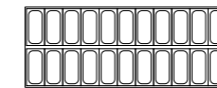
Maximum display flexibility

✓ **Doppia fila espositiva in soli 96 cm di profondità**

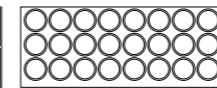
Double display row in just 96 cm depth

✓ **Rispetto ambientale: Gas R290**

Environmentally friendly: R290 Gas



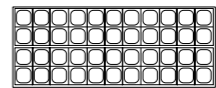
22x 5 l.  
(360x165x120 mm)




24x 7,5 l  
(h250 Ø200 mm)\*



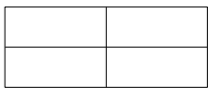
14x 5 l. (360x250x80 mm)



44x 2,5 l  
(180x165x120)\*



14x Porta stecchi  
Ice lolly display standing\*



4x Vassoio pasticceria  
Pastry tray\*\*

\*Configurazione possibile con kit optional - Possible bins layout with optional kit  
\*\*Esclusa mensola pasticceria - Excluded pastry shelf

APPROFONDIMENTO - MORE DETAILS

**Evaporatore ventilato**  
Ventilated evaporator

**Struttura superiore con vetro stratificato e riscaldato**  
Upper structure with laminated and heated glass

**Apertura con ante scorrevoli in plexiglass**  
Opening with sliding plexiglass doors

**Luce interna orizzontale a LED**  
Horizontal internal LED light

**Sbrinamento a gas caldo**  
Hot gas defrosting


**4 ruote pivotanti (2 con freno)**  
4 pivoting wheels (2 with brake)

**Possibilità di alloggiare nel vano espositivo due piani di vaschette**  
It is possible to install in the display area double layer of bins



ACCESSORI - ACCESSORIES

Cod.	Optional	Models
2611015	Carapina inox da 7,5 l - 7.5 l stainless steel cylindrical tub	RIMINI 22
2611009	Vaschetta inox da 2,5 l - 2.5 l stainless steel bin (180 x 165 x 120 mm)	RIMINI 22
2511001	Vaschetta inox da 5 l - 5 l stainless steel bin (360 x 165 x 120 mm)	RIMINI 22
2611023	Vaschetta inox da 5 l - 5 l stainless steel bin (360 x 250 x 80 mm)	RIMINI 22
8932929	Supporto per 2 vaschette da 2,5 l - Support for 2x 2.5 l bins	RIMINI 22
1722809	Portastecchi - Ice lolly display standing	RIMINI 22
8808318	Kit 4 vassoi pasticceria inox - 4x Inox pastry tray kit	RIMINI 22
8808317	Kit 1/2 assetto 12 carapine inox da 7,5 l - 7.5 l 12 stainless steel cylindrical tub half set	RIMINI 22
8808316	Kit mensola pasticceria - Pastry shelf kit	RIMINI 22
8998019F	Kit lavaporzionate - Scoop washer kit	RIMINI 22

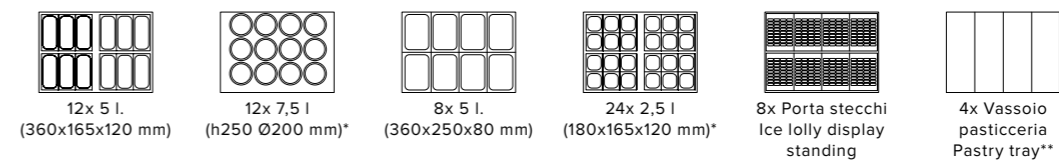


CARATTERISTICHE TECNICHE - TECHNICAL FEATURES

	RIMINI 12 G
Temperatura - Temperature	+10°C -25°C
Gas refrigerante - Refrigerant gas	R290
Classe climatica - Climate Class	4 (30°C-55%RH) G3
Dimensioni (L x p x h) - Sizes (w x d x h)	1206 x 963 x 1287 mm
Peso netto - Net weight	158 kg
Peso lordo - Gross weight	173 kg
Volume Netto - Net volume	210 l
Volume Lordo - Gross volume	303 l
Potenza - Power	1160 W
Consumo - Consumption	21,45 kWh/24h
Dimensioni imballo (L x p x h) - Packaging sizes (w x d x h)	1310 x 1070 x 1450 mm
Dati per il trasporto - Transport data (20 ft - 40 ft - 40 hc - 13,60 mt)	8/18/18/22
Classe energetica - Energy efficiency class	<b>D</b>

## Rimini 12 G

- ✓ **Ideale per ogni tipo di prodotto da pasticceria e gelateria (Dual-temp)**  
Ideal for any kind of product from pastry to ice-cream shop (Dual-temp)
- ✓ **Massima flessibilità espositiva**  
Maximum display flexibility
- ✓ **Doppia fila espositiva in soli 96 cm di profondità**  
Double display row in just 96 cm depth
- ✓ **Rispetto ambientale: Gas R290**  
Environmentally friendly: R290 Gas



\*Configurazione possibile con kit optional - Possible bins layout with optional kit  
\*\*Esclusa mensola pasticceria - Excluded pastry shelf

APPROFONDIMENTO - MORE DETAILS

**Evaporatore ventilato**  
Ventilated evaporator

**Struttura superiore con vetro stratificato e riscaldato**  
Upper structure with laminated and heated glass

**Apertura con ante scorrevoli in plexiglass**  
Opening with sliding plexiglass doors

**Luce interna orizzontale a LED**  
Horizontal internal LED light

**Sbrinamento a gas caldo**  
Hot gas defrosting

**4 ruote pivotanti (2 con freno)**  
4 pivoting wheels (2 with brake)

**Possibilità di alloggiare nel vano espositivo due piani di vaschette**  
It is possible to install in the display area double layer of bins



## Rimini Glitter

Vetrina ventilata per gelato mantecato, su stecco e pasticceria  
Ventilated scoop ice cream, ice lollies and pastry displays



**TEMPERATURE RANGE**  
 -25° +10° C  


---

**IDEAL FOR**

ACCESSORI - ACCESSORIES

Cod.	Optional	Models
2611015	Carapina inox da 7,5 l - 7.5 l stainless steel cylindrical tub	RIMINI 12
2611009	Vaschetta inox da 2,5 l - 2.5 l stainless steel bin (180 x 165 x 120 mm)	RIMINI 12
2511001	Vaschetta inox da 5 l - 5 l stainless steel bin (360 x 165 x 120 mm)	RIMINI 12
2611023	Vaschetta inox da 5 l - 5 l stainless steel bin (360 x 250 x 80 mm)	RIMINI 12
8932929	Supporto per 2 vaschette da 2,5 l - Support for 2x 2.5 l bins	RIMINI 12
1722809	Portastecchi - Ice lolly display standing	RIMINI 12
8808304	Kit 4 vassoio pasticceria inox - 4x Inox pastry tray kit	RIMINI 12
8808295	Kit assetto 12 carapine inox da 7,5 l - 7.5 l 12 stainless steel cylindrical tub set	RIMINI 12
8808314	Kit mensola pasticceria - Pastry shelf kit	RIMINI 12
8998019F	Kit lavaporzionario - Scoop washer kit	RIMINI 12



CARATTERISTICHE TECNICHE - TECHNICAL FEATURES

RIMINI 16 G	
Temperatura - Temperature	+10°C -25°C
Gas refrigerante - Refrigerant gas	R290
Classe climatica - Climate Class	4 (30°C-55%RH) G3
Dimensioni (L x p x h) - Sizes (w x d x h)	1506 x 963 x 1287 mm
Peso netto - Net weight	210 kg
Peso lordo - Gross weight	230 kg
Volume Netto - Net volume	270 l
Volume Lordo - Gross volume	387 l
Potenza - Power	1350 W
Consumo - Consumption	25,09 kWh/24h
Dimensioni imballo (L x p x h) - Packaging sizes (w x d x h)	1610 x 1070 x 1450 mm
Dati per il trasporto - Transport data (20 ft - 40 ft - 40 hc - 13,60 mt)	6/14/14/16
Classe energetica - Energy efficiency class	<b>A</b> <b>D</b>

## Rimini 16 G

✓ **Ideale per ogni tipo di prodotto da pasticceria e gelateria (Dual-temp)**

Ideal for any kind of product from pastry to ice-cream shop (Dual-temp)

✓ **Massima flessibilità espositiva**

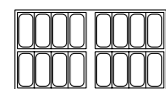
Maximum display flexibility

✓ **Doppia fila espositiva in soli 96 cm di profondità**

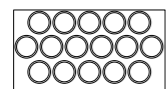
Double display row in just 96 cm depth

✓ **Rispetto ambientale: Gas R290**

Environmentally friendly: R290 Gas



16x 5 l.  
(360x165x120 mm)




16x 7,5 l  
(h250 Ø200 mm)\*



10x 5 l.  
(360x250x80 mm)



32x 2,5 l  
(180x165x120)\*



10x Porta stecchi  
Ice lolly display standing\*



4x Vassoio pasticceria  
Pastry tray\*\*

\*Configurazione possibile con kit optional - Possible bins layout with optional kit  
\*\*Esclusa mensola pasticceria - Excluded pastry shelf

**APPROFONDIMENTO - MORE DETAILS**

**Evaporatore ventilato**  
Ventilated evaporator

**Struttura superiore con vetro stratificato e riscaldato**  
Upper structure with laminated and heated glass

**Apertura con ante scorrevoli in plexiglass**  
Opening with sliding plexiglass doors

**Luce interna orizzontale a LED**  
Horizontal internal LED light

**Sbrinamento a gas caldo**  
Hot gas defrosting


**4 ruote pivotanti (2 con freno)**  
4 pivoting wheels (2 with brake)

**Possibilità di alloggiare nel vano espositivo due piani di vaschette**  
It is possible to install in the display area double layer of bins



**ACCESSORI - ACCESSORIES**

Cod.	Optional	Models
2611015	Carapina inox da 7,5 l - 7.5 l stainless steel cylindrical tub	RIMINI 16
2611009	Vaschetta inox da 2,5 l - 2.5 l stainless steel bin (180 x 165 x 120 mm)	RIMINI 16
2511001	Vaschetta inox da 5 l - 5 l stainless steel bin (360 x 165 x 120 mm)	RIMINI 16
2611023	Vaschetta inox da 5 l - 5 l stainless steel bin (360 x 250 x 80 mm)	RIMINI 16
8932929	Supporto per 2 vaschette da 2,5 l - Support for 2x 2.5 l bins	RIMINI 16
1722809	Portastecchi - Ice lolly display standing	RIMINI 16
8808296	Kit 4 vassoi pasticceria inox - 4x Inox pastry tray kit	RIMINI 16
8808294	Kit assetto 16 carapine inox da 7,5 l - 7.5 l 16 stainless steel cylindrical tub set	RIMINI 16
8808319	Kit 1/2 assetto 9 carapine inox da 7,5 l - 7.5 l 9 stainless steel cylindrical tub half set	RIMINI 16
8808291	Kit mensola pasticceria - Pastry shelf kit	RIMINI 16
8998019F	Kit lavaporzionate - Scoop washer kit	RIMINI 16



CARATTERISTICHE TECNICHE - TECHNICAL FEATURES

RIMINI 22 G	
Temperatura - Temperature	+10°C -25°C
Gas refrigerante - Refrigerant gas	R290
Classe climatica - Climate Class	4 (30°C-55%RH) G3
Dimensioni (L x p x h) - Sizes (w x d x h)	2006 x 963 x 1287 mm
Peso netto - Net weight	279 kg
Peso lordo - Gross weight	306 kg
Volume Netto - Net volume	359 l
Volume Lordo - Gross volume	515 l
Potenza - Power	1500 W
Consumo - Consumption	28,20 kWh/24h
Dimensioni imballo (L x p x h) - Packaging sizes (w x d x h)	2150 x 1070 x 1450 mm
Dati per il trasporto - Transport data (20 ft - 40 ft - 40 hc - 13,60 mt)	5/11/11/12
Classe energetica - Energy efficiency class	<b>A</b> <b>D</b>

## Rimini 22 G

✓ **Ideale per ogni tipo di prodotto da pasticceria e gelateria (Dual-temp)**

Ideal for any kind of product from pastry to ice-cream shop (Dual-temp)

✓ **Massima flessibilità espositiva**

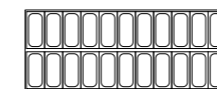
Maximum display flexibility

✓ **Doppia fila espositiva in soli 96 cm di profondità**

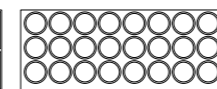
Double display row in just 96 cm depth

✓ **Rispetto ambientale: Gas R290**

Environmentally friendly: R290 Gas



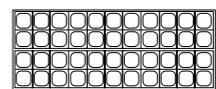
22x 5 l.  
(360x165x120 mm)



24x 7,5 l  
(h250 Ø200 mm)\*



14x 5 l. (360x250x80 mm)



44x 2,5 l  
(180x165x120)\*



14x Porta stecchi  
Ice lolly display standing\*



4x Vassoio pasticceria  
Pastry tray\*\*

\*Configurazione possibile con kit optional - Possible bins layout with optional kit  
\*\*Esclusa mensola pasticceria - Excluded pastry shelf

**APPROFONDIMENTO - MORE DETAILS**

**Evaporatore ventilato**  
Ventilated evaporator

**Struttura superiore con vetro stratificato e riscaldato**  
Upper structure with laminated and heated glass

**Apertura con ante scorrevoli in plexiglass**  
Opening with sliding plexiglass doors

**Luce interna orizzontale a LED**  
Horizontal internal LED light

**Sbrinamento a gas caldo**  
Hot gas defrosting

**4 ruote pivotanti (2 con freno)**  
4 pivoting wheels (2 with brake)

**Possibilità di alloggiare nel vano espositivo due piani di vaschette**  
It is possible to install in the display area double layer of bins



**ACCESSORI - ACCESSORIES**

Cod.	Optional	Models
2611015	Carapina inox da 7,5 l - 7.5 l stainless steel cylindrical tub	RIMINI 22
2611009	Vaschetta inox da 2,5 l - 2.5 l stainless steel bin (180 x 165 x 120 mm)	RIMINI 22
2511001	Vaschetta inox da 5 l - 5 l stainless steel bin (360 x 165 x 120 mm)	RIMINI 22
2611023	Vaschetta inox da 5 l - 5 l stainless steel bin (360 x 250 x 80 mm)	RIMINI 22
8932929	Supporto per 2 vaschette da 2,5 l - Support for 2x 2.5 l bins	RIMINI 22
1722809	Portastecchi - Ice lolly display standing	RIMINI 22
8808318	Kit 4 vassoi pasticceria inox - 4x Inox pastry tray kit	RIMINI 22
8808317	Kit 1/2 assetto 12 carapine inox da 7,5 l - 7.5 l 12 stainless steel cylindrical tub half set	RIMINI 22
8808316	Kit mensola pasticceria - Pastry shelf kit	RIMINI 22
8998019F	Kit lavaporzionate - Scoop washer kit	RIMINI 22