



TOP

Vetrine per gelato mantecato
Scoop ice cream displays



TEMPERATURE RANGE

-15° -20° C

IDEAL FOR





CARATTERISTICHE TECNICHE - Technical features

	TOP 6	TOP 7
Marchio - Brand	Framec	Framec
Temperatura - Temperature	-15°C -20°C	-15°C -20°C
Gas refrigerante - Refrigerant gas	R290	R290
Classe climatica - Climate Class	3 (25°C-60%RH) L1	3 (25°C-60%RH) L1
Dimensioni (L x p x h) - Sizes (w x d x h)	1200 x 673 x 1175 mm	1350 x 673 x 1175 mm
Peso netto - Net weight	91,00	99,00
Peso lordo - Gross weight	111,00	119,00
Volume Netto - Net volume	210 l	238 l
Volume Lordo - Gross volume	246 l	293 l
Potenza - Power	420 W	480 W
Consumo - Consumption	7 kWh/24h	10,5 kWh/24h
Dimensioni imballo (L x p x h) - Packaging sizes (w x d x h)	Campana montata Assembled glass canopy	1270 x 760 x 1310 mm
Dati per il trasporto - Transport data (20 ft - 40 ft - 40 hc - 13,60 mt)	12/27/54/30	12/24/48/27
Dimensioni imballo (L x p x h) - Packaging sizes (w x d x h)	Campana smontata Disassembled glass canopy	1270 x 760 x 1050 mm
Dati per il trasporto - Transport data (20 ft - 40 ft - 40 hc - 13,60 mt)	24/54/54/60	24/48/48/54



HIGHLIGHTS - Best features

Evaporatore statico a pacco alettato (con resistenza di sbrinamento) + serpentina schiumata nelle pareti

Static pack evaporator (with defrosting heater) + evaporator coil foamed in the walls

Struttura superiore con vetri piani e ribaltina

Upper flat glazed cabinet with drop-leaf glass

Termostato-termometro elettronico con sbrinamento automatico

Electronic thermostat-thermometer with automatic defrosting

Luce interna a LED con interruttore

LED internal lights with switch

4 ruote pivotanti

4 pivoting wheels

Vano riserva con sportello autochudente (vedi immagine)

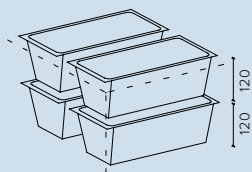
Self-closing storage door (see the picture)



OPTIONAL

Possibilità di alloggiare nel vano espositivo due piani di vaschette di h 120 mm

It is possible to install in the display area a double layer of 120 mm height bins



TOP 6



TOP 7

Q.TÀ VASCHETTE NEL VANO ESPOSIZIONE

Numbers of bins in the display area

6x 5 l. (6+6 optional)

7x 5 l. (7+7 optional)

Q.TÀ VASCHETTE NEL VANO RISERVA

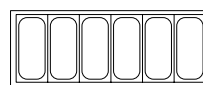
Numbers of bins in the storage compartment

18x 2,5 l. - 8 x 5 l.

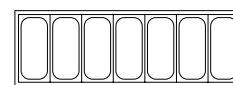
24x 2,5 l. - 12 x 5 l.

DISPOSIZIONE VASCHETTE

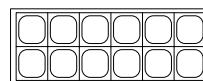
Container layout



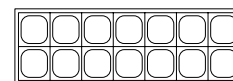
5 l.



5 l.



2,5 l.



2,5 l.

Vaschette non fornite - Bins not included



ACCESSORI - Accessories

Cod.	Optional	Modelli - Models
2611009	Vaschetta inox da 2,5 l - 2,5 l stainless steel bin (180 x 165 x 120 mm)	TUTTI - ALL
2511001	Vaschetta inox da 5 l - 5 l stainless steel bin (360 x 165 x 120 mm)	TUTTI - ALL
2222024671000	Kit lavaporzionatore inox - Stainless steel scoop washer	TUTTI - ALL
2222017837000	Kit rialzo per vaschette - Mounting kit for bins	TOP 6
2222017762000	Kit rialzo per vaschette - Mounting kit for bins	TOP 7
8998434F	Kit 4 ruote pivotanti (2con freno) - 4 pivoting wheel kit (2 with brake)	TUTTI - ALL