

Vetrina per gelato mantecato

Scoop ice cream display

TEMPERATURE RANGE
-15° -20° C

IDEAL FOR



CARATTERISTICHE TECNICHE - Technical features



	TOP 6	TOP 7
Temperatura - Temperature	-15°C -20°C	-15°C -20°C
Gas refrigerante - Refrigerant gas	R290	R290
Classe climatica - Climate Class	3 (25°C-60%RH) G3	3 (25°C-60%RH) G3
Dimensioni (L x p x h) - Sizes (w x d x h)	1200 x 673 x 1175 mm	1350 x 673 x 1175 mm
Peso netto - Net weight	91 kg	99 kg
Peso lordo - Gross weight	111 kg	119 kg
Volume Netto - Net volume	210 l	238 l
Volume Lordo - Gross volume	246 l	293 l
Potenza - Power	330 W	500 W
Consumo - Consumption	8,83 kWh/24h	8,83 kWh/24h
Campana montata - Assembled glass canopy		
Dimensioni imballo (L x p x h) - Packaging sizes (w x d x h)	1270 x 760 x 1310 mm	1420 x 760 x 1310 mm
Dati per il trasporto - Transport data (20 ft - 40 ft - 40 hc - 13,60 mt)	12/27/54/30	12/24/48/27
Campana smontata - Disassembled glass canopy		
Dimensioni imballo (L x p x h) - Packaging sizes (w x d x h)	1270 x 760 x 1050 mm	1420 x 760 x 1050 mm
Dati per il trasporto - Transport data (20 ft - 40 ft - 40 hc - 13,60 mt)	24/54/54/60	24/48/48/54
Classe energetica - Energy efficiency class		



✓ **Più di 500.000 unità vendute nel mondo**
Over 500.000 units sold in the world

✓ **Massima capienza del vano riserva**
High volume in the storage compartment

✓ **Facilmente personalizzabile**
Easy to brand

✓ **Rispetto ambientale: Gas R290**
Environmentally friendly: R290 Gas

APPROFONDIMENTO - More details

Evaporatore statico a pacco alettato (con resistenza di sbrinamento) + serpentina schiumata nelle pareti
Static pack evaporator (with defrosting heater) + evaporator coil foamed in the walls

Struttura superiore con vetri piani e ribaltina
Upper flat glazed cabinet with drop-leaf glass

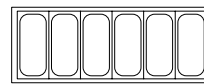
Luce interna orizzontale a LED
Horizontal internal LED light

4 ruote pivotanti
4 pivoting wheels

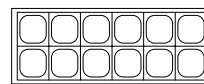
Vano riserva con sportello auto-chiudente
Self-closing storage door

OPTIONAL Possibilità di alloggiare nel vano espositivo due piani di vaschette di h 120 mm
OPTIONAL It is possible to install in the display area double layer of 120 mm height bins

TOP 6

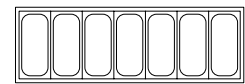


6x 5 l.

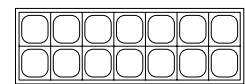


12x 2,5 l.

TOP 7



7x 5 l.



14x 2,5 l.

Q.tà vaschette nel vano riserva - Number of bins in the storage compartment

18x 2,5 l. - 8 x 5 l.

24x 2,5 l. - 12 x 5 l.

ACCESSORI - Accessories

Cod.	Optional	Modelli - Models
2611009	Vaschetta inox da 2,5 l - 2,5 l stainless steel bin (180 x 165 x 120 mm)	TUTTI - ALL
2511001	Vaschetta inox da 5 l - 5 l stainless steel bin (360 x 165 x 120 mm)	TUTTI - ALL
2222024671000	Kit lavaporzizzatore inox - Stainless steel scoop washer	TUTTI - ALL
2222017837000	Kit rialzo per vaschette - Mounting kit for bins	TOP 6
2222017762000	Kit rialzo per vaschette - Mounting kit for bins	TOP 7
8998621F	Kit 4 ruote pivotanti (2 con freno) - 4 pivoting wheel kit (2 with brake)	TUTTI - ALL
4400710106000	Guarnizione 397x583 - 397x583 Gasket	TUTTI - ALL
2222510167000	Profilo maniglia ribaltina L=1159 - Handle profile of rear panel L=1159	TOP 6
2222510042000	Profilo maniglia ribaltina L=1309 - Handle profile of rear panel L=1309	TOP 7
3410600082500	Profilo guarnizione nero - Gasket black profile	TUTTI - ALL